



Phlebologie

„Schöne Beine sind kein Zufall!“

Sanitätshaus sittler

rthopädietechnik-zentrum sauerland

für mehr Bewegungsfreiheit

Kompressionstherapie

Perfekt sitzende, angepasste **Kompressionsstrümpfe** bilden die optimale Unterstützung für jede Gelegenheit. Mit dem Beginn einer **Therapie** müssen Ihre modischen Ansprüche nicht enden. Im Gegenteil - gerade dann ist es wichtig, sich in seiner Haut wohlfühlen.

Die Verbindung aus **maßgefertigter Versorgung** und richtigem **Trageverhalten** (jeden Tag, von frühmorgens nach dem Aufstehen bis zum Schlafengehen, vor allem bei langem Sitzen oder Stehen) bilden dabei den Schlüssel zum Therapieerfolg. Der Druck des Strumpfes regt den Blutfluss an und der Bildung von Thrombose wird vorgebeugt.

Der Kompressionsstrumpf ist ein **medizinisches Hilfsmittel** und kann von Ihrem Haus- oder Facharzt verordnet werden.

Anschließend erfolgt die Anpassung im Sanitätshaus:

- Wir beraten Sie umfassend rund um das Thema **Phlebologie**
- Wir machen **Hausbesuche**, falls Sie nicht mobil sind
- Wir klären Sie über den weiteren **Ablauf** (Kostenvoranschlag etc.) auf
- Wir legen gemeinsam mit Ihnen die phlebologische Behandlung fest
- Wir vermessen Sie mit Hilfe des **Bodytronic 600** (**nur morgens möglich**), um die perfekte Passform und den optimalen Druckverlauf des Strumpfes zu garantieren
- Wir protokollieren die Anprobe, um Passgenauigkeit zu gewährleisten
- Wir zeigen Ihnen sowohl spezielle **An- und Ausziehtechniken** wie auch die Handhabung und Pflege der Strümpfe

Phlebologische Behandlung

Bei der ersten Untersuchung kann der Arzt gleich zwei Paar Strümpfe aus hygienischen Gründen rezeptieren. Nach dem Erhalt der Produkte wird Ihnen eine max. 6-wöchige **Garantie** auf die Passform Ihres Kompressionsstrumpfes gewährt.

Insgesamt können Sie sich 2 Kompressionsversorgungen im Jahr verordnen lassen, weitere Versorgungen müssen von unserer Seite schriftlich bei der Krankenkasse angefragt werden.

Wenn dies gewünscht ist, sprechen Sie uns gerne an.

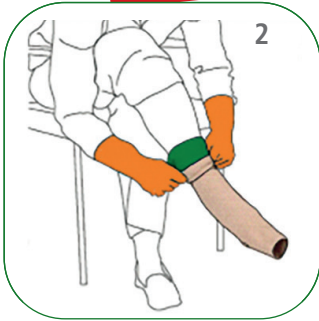
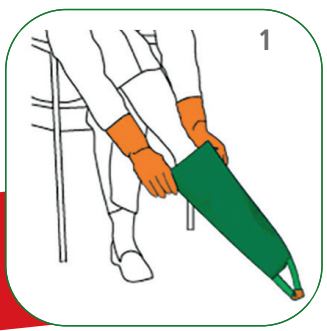
Bodytronic 600
das digitale System vermisst
die Beine bis zur Hüfte



Easy Slide

Anziehhilfe für Kompressionsstrümpfe mit offener Fußspitze

Bitte tragen Sie immer Handschuhe beim An- und Ausziehen Ihrer Strümpfe!

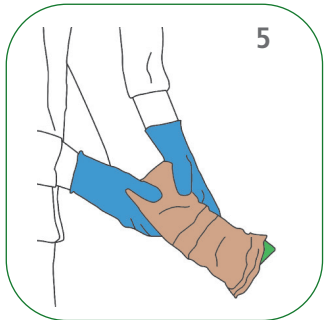
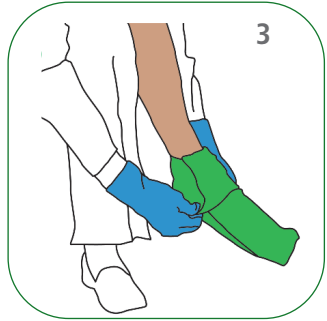
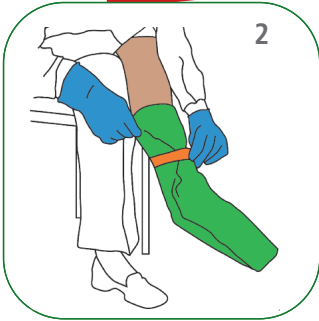
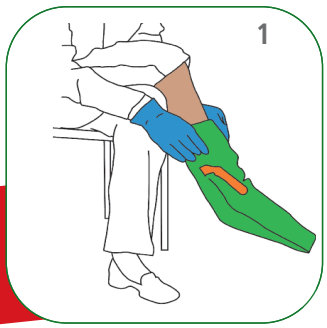


- 1 Ziehen Sie die Anziehhilfe Easy Slide über den Fuß
- 2 Nun stülpen Sie den Strumpf über die Easy Slide
- 3 Ziehen Sie den Strumpf soweit hoch, bis er optimal an der Ferse sitzt
- 4 Mit der einen Hand halten Sie nun den Fersenbereich fest, mit der anderen Hand ziehen Sie an der unten befestigten Schlaufe der Easy Slide
- 5 Abschließend ziehen Sie die Easy Slide mithilfe der Schlaufe in kleinen Bewegungen heraus, weitere Sitzkorrekturen können Sie mit Ihren Handschuhen vornehmen

Easy Off

Ausziehhilfe für
Kompressionsstrümpfe

Bitte tragen Sie
immer Handschuhe
beim An- und Ausziehen
Ihrer Strümpfe!

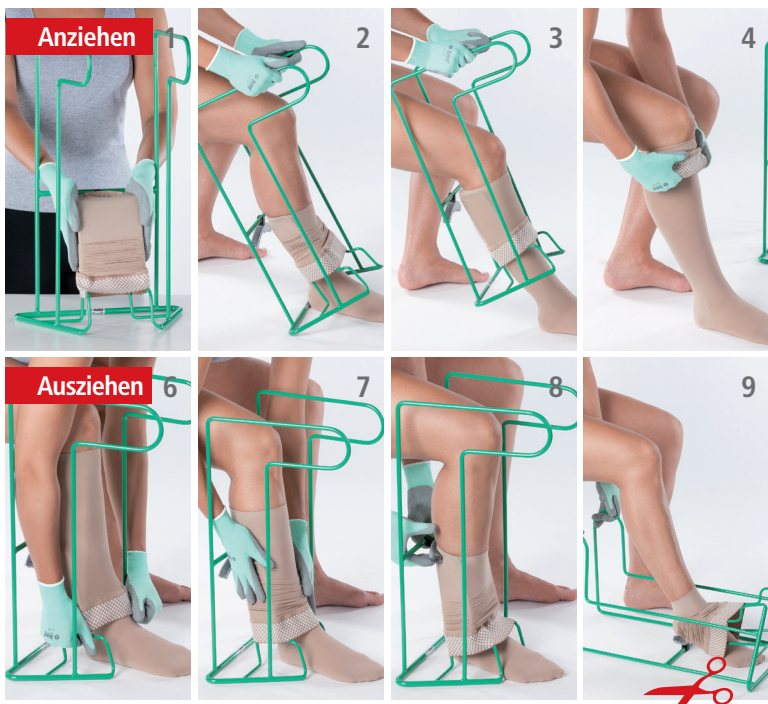


- 1 Ziehen Sie die Ausziehhilfe Easy Off über den Strumpf
- 2 Schließen Sie den Klettverschluss fest über dem Fußgelenk
- 3 Ziehen Sie das Material soweit wie möglich über den Verschluss
- 4 Ziehen Sie den Strumpf soweit wie möglich über die Easy Off
- 5 Abschließend entfernen Sie den Strumpf zusammen mit der Easy Off in kleinen Bewegungen ausgehend von der Ferse

Juzo Easy Fit

Anziehhilfe und Ausziehhilfe für Kompressionsstrümpfe mit geschlossener und offener Fußspitze

Wir beraten Sie gerne über die gesamte Auswahl an Strumpfhilfen!



Sichern Sie sich Ihre Kompressionsstrümpfe

Zum Abschneiden und Mitnehmen!

Mein Strumpfpass

<input type="text"/>		<input type="text"/>	
Name		Kompressionsart	
<input type="text"/>	<input type="text"/>	<input type="text"/>	<input type="text"/>
1	2	3	4

Ein Stempel für jeden Strumpf!

Kompressionsstrümpfe - An-/ Ausziehhilfen



Easy Slide
für Strümpfe mit
offener Fußspitze
(auch für Armversorgungen)

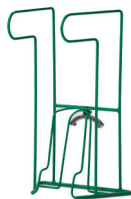


Easy Off
für Kompressions-
strümpfe



Magnide
für Strümpfe mit
geschlossener Fußspitze

Juzo Easy Fit
Strümpfe mit
geschlossener u. offener Fußspitze



Wir bieten noch viele weitere Produkte und Strumpfhilfen an!

Kompressionsstrümpfe - Pflegehinweise



täglich bei 30° Schonwaschgang
in der Waschmaschine waschen



nicht bügeln
nicht auf die Heizung legen



auf der Leine trocknen
nicht trocknergeeignet



keine chemische
Reinigung möglich



Feinwaschmittel oder Seife
ohne Weichspüler benutzen



nicht bleichen
keinen Aufheller verwenden

Ihre Kompressionsbekleidung
in Trendfarbe und -muster.
Lassen Sie sich von uns beraten!

sittler.de

Phlebologie

Schick in Rund-Strick! Sie suchen nach einer modischen und idealen Lösung für Ihre schweren und angeschwollenen Beine? Krampfadern und Thrombose sind Ihr lästiges Leiden?

Damit sind Sie nicht alleine! **Venenleiden** gehört zu den **weltweit häufigsten Krankheiten**. Die Ausprägungen sind dabei sehr unterschiedlich, nur sehr wenige Menschen sind völlig symptomfrei. Die Beschwerden reichen von schweren geschwollenen Händen, Armen und Beinen über unschöne **Besenreiser** und **Krampfadern** bis hin zu Entzündungen der tiefen **Venen**.

Sämtliche Zellen im Körper müssen mit den notwendigen Nährstoffen und mit Sauerstoff versorgt werden. Die Venen in den Beinen pumpen das Blut von der tiefsten Stelle im Körper zurück zum Herzen und das ein ganzes Leben lang. Dafür zuständig ist die „**Muskel-Venen-Pumpe**“. Kommt es jedoch zu Veränderungen an den Venen, wird die Pumpe und die Funktionsweise der **Venenklappen** beeinträchtigt. Das Blut kann nicht mehr optimal zum Herzen zurück gepumpt werden.

Phlebologie - Symptome und Ursachen

Eine alleinige Ursache für **Venenleiden** gibt es nicht, oft spielen mehrere Faktoren zusammen.

Es gilt, wer auf seinen Körper hört, wird die ersten **Symptome** wie Besenreiser, Hautrötungen, Schwellungen, Spannungsgefühle, Erwärmung der Extremität und plötzlich sichtbare Venen an der Hautoberfläche erkennen.

Suchen Sie bei Verdacht einen Arzt auf!

Risikofaktoren sind:

- Beeinträchtigung des Abflusses aus den Beinen durch zu enge Kleidung
- Übergewicht
- Bewegungsmangel
- Extreme Wärmezufuhr, Konsum von Alkohol und Nikotin lassen die Venenwand erschlaffen
- Hormonelle Einflüsse (z.B. Pille)
- Schuhe mit hohen Absätzen, langes Stehen und häufiges Sitzen beeinträchtigen die Muskel-Venen-Pumpe
- Veranlagungen innerhalb der Familie (80%)

Sanitätshaus Sittler in Arnsberg, Neheim, Meschede und Balve

Sittler Arnsberg

Neumarkt 7
59821 Arnsberg
Tel. 0 29 31 20 28
Fax 0 29 31 2 15 18

Öffnungszeiten:

Mo. / Di. / Do.	8.00 - 13.00	14.30 - 18.00
Mittwoch	8.00 - 13.00	
Freitag	8.00 - 15.00	
Samstag	9.00 - 12.00	

Sittler Neheim

Mendener Str. 2
59755 Arnsberg
Tel. 0 29 32 77 70
Fax 0 29 32 77 05

Öffnungszeiten:

Mo. / Di. / Do.	8.30 - 13.00	14.30 - 18.00
Mittwoch	8.30 - 13.00	
Freitag	8.30 - 13.00	14.00 - 16.30
Samstag	9.30 - 12.30	

Sittler Meschede

Rebell 17
59872 Meschede
Tel. 0 29 1 77 11
Fax 0 29 1 5 22 05

Öffnungszeiten:

Mo. - Fr.	8.30 - 12.30	14.00 - 18.00
-----------	--------------	---------------

Sittler Balve

Sauerlandstr. 8-12
58802 Balve
Tel. 0 29 31 20 28
Fax 0 29 31 2 15 18

Öffnungszeiten:

Montag	15.00 - 18.00
Dienstag	15.00 - 18.00
Donnerstag	15.00 - 18.00



Sanitätshaus sittler
orthopädietechnik-zentrum sauerland



info@sittler.de sittler.de



[/sanitaetshaussittler](https://www.facebook.com/sanitaetshaussittler)